




Студзень-сакавік 2026 г.



АБ'ЁМ ПАДРАДНЫХ РАБОТ ПА ВІДЗЕ ДЗЕЙНАСЦІ “БУДАЎНІЦТВА”



Выканана - усяго

424,4

млн. рублёў

Доля капітальнага і бягучага рамонту ў агульным аб'ёме падрадных работ

26,3%

АБ'ЁМ ПАДРАДНЫХ РАБОТ ПО ФОРМАХ УЛАСНАСЦІ

(у % да агульнага аб'ёму)



Прыватная




Дзяржаўная



Замежная

СТРУКТУРА ПАДРАДНЫХ РАБОТ ПА ВІДАХ ЭКАНАМІЧНАЙ ДЗЕЙНАСЦІ СЕКЦЫІ F “БУДАЎНІЦТВА”

(у % да выніку)



Будаўніцтва будынкаў

41,5



Грамадзянскае будаўніцтва


23,8



Спецыяльныя будаўнічыя работы

34,7

Аktуальная інфармацыя размешчана:



БАЗА
СТАТЫСТЫЧНЫХ
ДАНЫХ



МЭТЫ БЕЛАРУСІ

Устойлівага развіцця ў



РЭГІОНАЛЬНЫЯ ПАКАЗЧЫКІ

МЭТ БЕЛАРУСІ

Устойлівага развіцця ў

Пры выкарыстанні інфармацыі спасылка на Галоўнае статыстычнае ўпраўленне Магілёўскай вобласці з'яўляецца абавязковай © Галоўнае статыстычнае ўпраўленне Магілёўскай вобласці